



SZU Medienmitteilung

S4+S10: Streckensperrung Zürich HB–Zürich Selnau ab Mittwoch, 29. April 2026

24.4.2026

Bis Ende 2026 baut die Sihltal Zürich Uetliberg Bahn SZU ihren Tiefbahnhof in Zürich HB aus und erneuert ihn gleichzeitig umfassend. Deshalb ist die Bahnstrecke Zürich HB–Zürich Selnau ab Mittwoch, 29. April 2026 bis und mit Sonntag, 18. Oktober 2026 durchgehend in beide Richtungen gesperrt. Während dieser Zeit fahren die Linien der S4 und S10 stadteinwärts bis Zürich Selnau bzw. Zürich Saalsporthalle und wenden dort. Weil aufgrund des hohen Verkehrsaufkommens im Stadtzentrum keine Ersatzbusse eingesetzt werden können, werden die Reisenden auf Linien der Verkehrsbetriebe Zürich VBZ und SBB verwiesen.

Mit dem Ausbau und der umfassenden Erneuerung des Tiefbahnhofs Zürich HB SZU schafft die SZU die Voraussetzung, um das stark wachsende Fahrgastaufkommen auch künftig bewältigen zu können. Gleichzeitig wird der Bahnhof an die heutigen Bedürfnisse der Fahrgäste angepasst und barrierefrei gemäss Behindertengleichstellungsgesetz (BehiG).

Streckensperrung Zürich HB–Zürich Selnau

Deshalb ist ab Mittwoch, 29. April 2026 bis und mit Sonntag, 18. Oktober 2026 die Bahnstrecke der Sihltalbahn S4 sowie der Uetlibergbahn S10 zwischen Zürich HB und Zürich Selnau durchgehend in beiden Richtungen gesperrt. Während dieser Zeit fahren die Linien der S4 und S10 stadteinwärts bis Zürich Selnau und wenden dort. Die eingeschobenen Verstärkungszüge der S4 fahren während der Hauptverkehrszeiten am Morgen und Abend bis Zürich Saalsporthalle und wenden bereits dort.

Es bestehen alternative Reisemöglichkeiten. Die SZU bittet die Fahrgäste, die Verbindungen im Onlinefahrplan auf www.zvv.ch zu prüfen und mehr Zeit für ihre Reise einzuplanen.

Alternative Reisemöglichkeiten

S4, Zürich HB Richtung Sihltal:

- Fussweg (12 min) nach Zürich Selnau mit Anschluss an die S4 Richtung Langnau-Gattikon (–Sihlwald)
- Tramlinien 3 und 14 ab Zürich, Bahnhofplatz/HB bis Zürich, Stauffacher; Fussweg (6 min) nach Zürich Selnau mit Anschluss an die S4 Richtung Langnau-Gattikon (–Sihlwald)
- Tramlinien 13 und 16 ab Zürich, Bahnhofstrasse/HB bis Zürich, Sihlcity Nord; Fussweg (4 min) nach Zürich Saalsporthalle mit Anschluss an die S4 Richtung Langnau-Gattikon (–Sihlwald)

S10, Zürich HB Richtung Zürich Binz:

- Fussweg (12 min) nach Zürich Selnau mit Anschluss an die S10 Richtung Uetliberg
- Tramlinien 3 und 14 ab Zürich, Bahnhofplatz/HB bis Zürich, Stauffacher; Fussweg (6 min) nach Zürich Selnau mit Anschluss an die S10 Richtung Uetliberg
- S-Bahn-Linien S2, S8 und S24 ab Zürich HB bis Zürich Wiedikon; Bus 76 ab Zürich Wiedikon, Bahnhof nach Zürich, Binz mit Anschluss an die S10 Richtung Uetliberg

S10; Zürich HB Richtung Zürich Friesenberg–Uetliberg

- Fussweg (12 min) nach Zürich Selnau mit Anschluss an die S10 Richtung Uetliberg
- Tramlinien 3 und 14 ab Zürich, Bahnhofplatz/HB bis Zürich, Stauffacher; Fussweg (6 min) nach Zürich Selnau mit Anschluss an die S10 Richtung Uetliberg
- Tramlinie 14 ab Zürich, Bahnhofplatz/HB bis Zürich, Triemli; Fussweg (7 min, steil) zur Station Zürich Triemli mit Anschluss an die S10 Richtung Uetliberg

Nachtverbindung SN4, Zürich HB Richtung Langnau-Gattikon:

- In den Nächten von Freitag auf Samstag und Samstag auf Sonntag verkehrt die SN4 zwischen Zürich Selnau und Langnau-Gattikon
- Ab Zürich HB Fussweg (12 min) nach Zürich Selnau mit Anschluss an die SN4 Richtung Langnau-Gattikon
- Nachtbus N14 ab Zürich, Bahnhofplatz/HB bis Zürich, Stauffacher; Fussweg (6 min) nach Zürich Selnau mit Anschluss an die SN4 Richtung Langnau-Gattikon

Einsatz einer temporären Tramlinie 16

Zur Verstärkung der Tramlinie 13 während der Streckensperrung betreiben die Verkehrsbetriebe Zürich VBZ vom 27. April bis zum 18. Oktober 2026 zwischen Laubegg und Milchbuck die temporäre Tramlinie 16. Diese verkehrt am Wochenende durchgehend sowie Montag–Freitag vor 6.30 Uhr und nach 18.30 Uhr. Sie ermöglicht optimierte Anschlussverbindungen an die Sihltalbahn S4 ab Zürich Saalsporthalle.

Nutzung von PubliBike

Auf dem Gebiet der Stadt Zürich besteht zudem die Möglichkeit, mit kostenpflichtigen Mietvelos an das gewünschte Ziel zu gelangen. Die Ausleihstationen des Bike-Sharing-Anbieters PubliBike Velospot befinden sich meist in unmittelbarer Nähe der SZU-Stationen, für Zürich HB beispielsweise bei der Sihlpost und für Zürich Selnau bei der Stauffacherbrücke. Es wird ein spezielles, vergünstigtes SZU-Streckenunterbruch-Abo angeboten. Dieses ist sechs Monate im VeloSpot-Netz Zürich gültig.

Weitere Informationen zum SZU-Streckenunterbruch-Abo: <https://www.szu.ch/de/hb/publibike/>

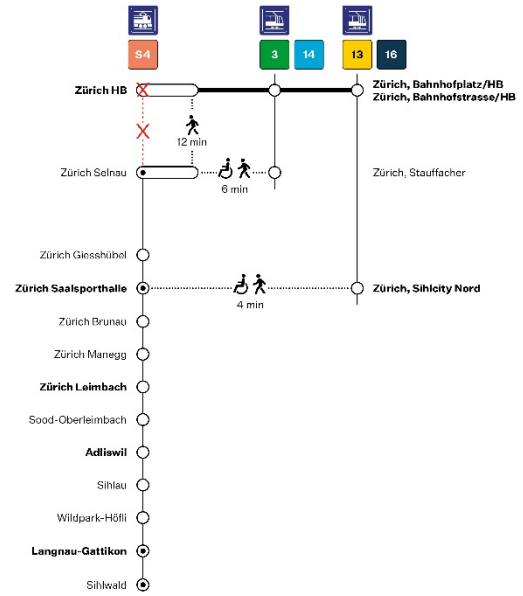
Standorte der PubliBike-Stationen: <https://www.publibike.ch/de/karte>

Kontakt

Medienstelle SZU

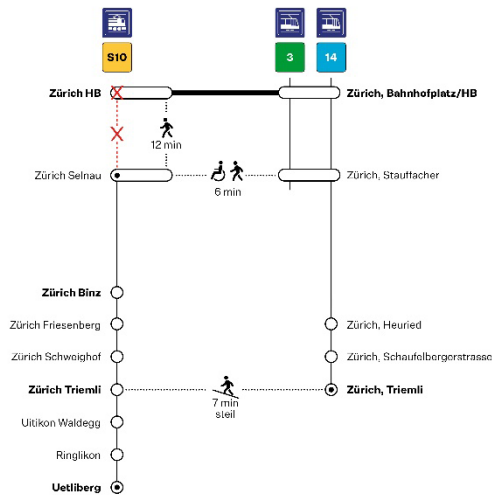
+41 44 206 45 29

medienstelle@szu.ch

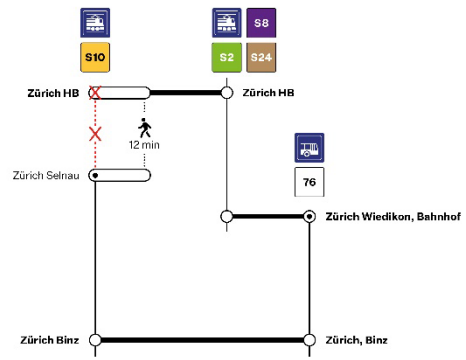


Visualisierung der künftigen Perronhalle im Tiefbahnhof Zürich HB SZU

Alternative Reisemöglichkeiten S4



Alternative Reisemöglichkeiten S10



Alternative Reisemöglichkeiten S4, Richtung Zürich Binz



Mehr Informationen und Bild-Download unter:
www.szu.ch/medien